

Beta

C45PRO



Validade: 28.02.2025
P.V.P. Promo (IVA Excluído)


Beta

C45PRO



PERSONALIZE O SEU LOCAL DE TRABALHO PARA QUE SE ADEQUE ÀS SUAS NECESSIDADES

Remodele a sua garagem ou oficina. Faça a sua escolha a partir das soluções pré-montadas ou crie o seu posto de trabalho de raiz.



O mobiliário modular para oficina, **C45PRO**, permite-lhe criar o seu próprio espaço de trabalho em função do espaço disponível e das suas necessidades de utilização.

Esta linha **simples** e **versátil**, baseada em combinações pré-determinadas, pode expandir-se ou alterar-se ao longo do tempo.

Em alternativa, pode personalizar completamente o seu posto de trabalho, começando pelas bancadas – disponíveis em MDF com revestimento em aço inoxidável ou madeira laminada – e complementando-as com os inúmeros componentes e acessórios que tem à sua disposição.

C45PRO D

CONJUNTO COMPLETO INCLUI:

- 1 módulo fixo com 7 gavetas (C45PRO M7)
- 1 carro de ferramentas com 7 gavetas (C45PRO C7)
- 1 módulo de serviço fixo (C45PRO MS)
- 1 módulo fixo com 5 gavetas (C45PRO M5)
- 1 módulo fixo com duas portas (C45PRO MA)
- 5 painéis de ferramentas perfurados (C45PRO PF)
- 5 armários suspensos (C45PRO PM)
- 7 suportes de parede, tipo largo (C45PRO SL)
- 2 suportes de parede, tipo estreito (C45PRO SS)
- 2 armários de ferramentas com uma porta (C45PRO AS1)



Pés com regulação vertical



Puxador em alumínio

PROFISSIONAL ROBUSTO ORGANIZADO

C45PRO É O EQUIPAMENTO DE OFICINA PROFISSIONAL

que o ajuda a tirar o melhor partido do seu espaço de trabalho. Baseado no novo design e nas melhorias técnicas desenvolvidas para a estrutura, possui uma excelente relação qualidade/preço.



C45PRO MA



Mobiliário modular para oficina C45PRO DX

- 1 bancada em **MDF com revestimento aço inox** (C45PX/3-2,0MT)
- 1 bancada em **MDF com revestimento aço inox** (C45PX/2-1,3MT)
- 1 canto completo independente com tampo em **MDF com revestimento aço inox** (C45PRO CORNER/X)



C45PRO DX

045000031

572,3 kg

5.790,00 €

Mobiliário modular para oficina C45PRO DW

- 1 bancada em **madeira laminada** (C45PW/3-2,0MT)
- 1 bancada em **madeira laminada** (C45PW/2-1,3MT)
- 1 canto completo independente com tampo em **madeira laminada** (C45PRO CORNER/W)



C45PRO DW

045000032

568,5 kg

5.690,00 €

C45PRO F

NEW

CONJUNTO COMPLETO INCLUI:

- 1 módulo fixo com duas portas (C45PRO MA)
- 1 carro de ferramentas com 7 gavetas (C45PRO C7)
- 1 módulo fixo com 7 gavetas (C45PRO M7)
- 1 módulo fixo com 2 enroladores integrados (C45PRO ACT)
- 1 módulo de serviço fixo (C45PRO MS)
- 2 painéis de ferramentas perfurados (C45PRO PF)
- 1 painel de ferramentas perfurado, com possibilidade de montagem de tomada (não incluída) (C45PRO PFE)
- 3 armários de parede (C45PRO PM)
- 1 painel de ferramentas com persiana em alumínio (C45PRO PAS)
- 6 suportes de parede, largos (C45PRO SL)
- 4 suportes de parede, estreito (C45PRO SS)
- 2 armários de uma porta (C45PRO AS1)



EQUIPAMENTO STANDARD



1900S 8X10

1844 15-H05



C45PRO CORNER/X

C45PRO CORNER/W

Mobiliário modular para oficina
C45PRO FX

- 1 bancada em MDF com revestimento aço inox (C45PX/3-2,0MT)
- 1 bancada em MDF com revestimento aço inox (C45PX/2-1,3MT)
- 1 canto completo com bancada em MDF com revestimento em aço inox (C45PRO CORNER/X)



C45PRO FX

045000035

576 kg

6.950,00 €

Mobiliário modular para oficina
C45PRO FW

- 1 bancada em madeira laminada (C45PW/3-2,0MT)
- 1 bancada em madeira laminada (C45PW/2-1,3MT)
- 1 canto completo com bancada em madeira laminada (C45PRO CORNER/W)



C45PRO FW

045000045

572 kg

6.695,00 €

C45PRO G**NEW****CONJUNTO COMPLETO INCLUI:**

- 1 módulo fixo com **2 enroladores integrados** (C45PRO ACT)
- 1 carro de ferramentas com 7 gavetas (C45PRO C7)
- 1 módulo fixo com 7 gavetas (C45PRO M7)
- 1 módulo fixo com duas portas (C45PRO MA)
- 1 painel de ferramentas perfurado (C45PRO PF)
- 1 painel de ferramentas perfurado, com possibilidade de montagem de tomada (não incluída) (C45PRO PFE)
- 2 armários de parede (C45PRO PM)
- 1 painel de ferramentas com persiana em alumínio (C45PRO PAS)
- 5 suportes de parede, largos (C45PRO SL)
- 4 suportes de parede, estreitos (C45PRO SS)
- 2 armários de uma porta (C45PRO AS1)

**EQUIPAMENTO STANDARD**

1900S 8X10

1844 15-H05

**C45PRO CORNER/X****C45PRO CORNER/W****Mobiliário modular para oficina
C45PRO GX**

- 1 bancada em **MDF com revestimento aço inox** (C45PX/3-2,0MT)
- 1 bancada em **MDF com revestimento aço inox** (C45PX/1-0,7MT)
- 1 canto completo com bancada em **MDF com revestimento em aço inox** (C45PRO CORNER/X)

**C45PRO GX**

045000036

507 kg

6.190,00 €**Mobiliário modular para oficina
C45PRO GW**

- 1 bancada em **madeira laminada** (C45PW/3-2,0MT)
- 1 bancada em **madeira laminada** (C45PW/1-0,7MT)
- 1 canto completo com bancada em **madeira laminada** (C45PRO CORNER/W)

**C45PRO GW**

045000037

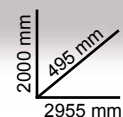
504 kg

5.990,00 €**C45PRO G**

C45PRO

CONJUNTO COMPLETO INCLUI:


- Módulo fixo com 7 gavetas (C45PRO M7)
- Carro de ferramentas com 7 gavetas (C45PRO C7)
- Módulo de serviço fixo (C45PRO MS)
- 3 painéis de ferramentas perfurados (C45PRO PF)
- 3 armários suspensos (C45PRO PM)
- 3 suportes de parede, tipo largo (C45PRO SL)
- 1 suporte de parede, tipo estreito (C45PRO SS)
- Armário para ferramentas com duas portas (C45PRO AS2)



C45PRO

Mobiliário modular para oficina C45PRO X

- Bancada em MDF com revestimento aço inox (C45PX/3-2,0MT)



C45PRO X

045000001

305 kg

2.990,00 €

Mobiliário modular para oficina C45PRO W

- Bancada em madeira laminada (C45PW/3-2,0MT)



C45PRO W

045000002

303 kg

2.890,00 €

C45PRO H

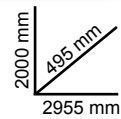
NEW

CONJUNTO COMPLETO INCLUI:

- 1 módulo fixo com **2 enroladores integrados** (C45PRO ACT)
- 1 carro de ferramentas com 7 gavetas (C45PRO C7)
- 1 módulo fixo com 4 gavetas (C45PRO M4)
- 3 armários de parede (C45PRO PM)
- 3 painéis de ferramentas perfurados (C45PRO PF)
- 3 suportes de parede, largos (C45PRO SL)
- 1 suporte de parede, estreito (C45PRO SS)
- 1 armário de duas portas (C45PRO AS2)



EQUIPAMENTO STANDARD



**Mobiliário modular para oficina
C45PRO HX**

- 1 bancada em MDF com revestimento aço inox (C45PX/3-2,0MT)



C45PRO HX

045000038

300 kg

3.590,00 €

**Mobiliário modular para oficina
C45PRO HW**

- 1 bancada em madeira laminada (C45PW/3-2,0MT)



C45PRO HW

045000039

299 kg

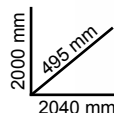
3.490,00 €

C45PRO H

C45PRO A

CONJUNTO COMPLETO INCLUI:

- Módulo de serviço fixo (C45PRO MS)
- Módulo fixo com 7 gavetas (C45PRO M7)
- Módulo fixo com duas portas (C45PRO MA)
- 3 armários suspensos (C45PRO PM)
- 3 painéis de ferramentas perfurados (C45PRO PF)
- 2 suportes de parede, tipo largo (C45PRO SL)
- 2 suportes de parede, tipo estreito (C45PRO SS)



Mobiliário modular para oficina C45PRO AX

- Bancada em **MDF com revestimento aço inox** (C45PX/3-2,0MT)



C45PRO AX

045000003

206 kg

2.240,00 €

Mobiliário modular para oficina C45PRO AW

- Bancada em **madeira laminada** (C45PW/3-2,0MT)



C45PRO AW

045000004

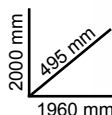
204 kg

2.150,00 €

C45PRO B


CONJUNTO COMPLETO INCLUI:

- Módulo fixo com 5 gavetas (C45PRO M5)
- Módulo fixo com duas portas (C45PRO MA)
- 2 armários suspensos (C45PRO PM)
- 2 painéis de ferramentas perfurados (C45PRO PF)
- 2 suportes de parede, tipo largo (C45PRO SL)
- 1 suporte de parede, tipo estreito (C45PRO SS)
- Armário para ferramentas com uma porta (C45PRO AS1)



Mobiliário modular para oficina C45PRO BX

- Bancada em **MDF com revestimento aço inox** (C45PX/2-1,3MT)



C45PRO BX

045000021

191 kg

1.990,00 €

Mobiliário modular para oficina C45PRO BW

- Bancada em **madeira laminada** (C45PW/2-1,3MT)



C45PRO BW

045000022

190 kg

1.950,00 €

C45PRO C

CONJUNTO COMPLETO INCLUI:

- Módulo de serviço fixo (C45PRO MS)
- Módulo fixo com 7 gavetas (C45PRO M7)
- 2 armários suspensos (C45PRO PM)
- 2 painéis de ferramentas perfurados (C45PRO PF)
- 2 suportes de parede, tipo largo (C45PRO SL)
- 1 suporte de parede, tipo estreito (C45PRO SS)
- Armário com uma porta (C45PRO AS1)


2000 mm
495 mm
1960 mm



Mobiliário modular para oficina

C45PRO CX

- Bancada em **MDF com revestimento aço inox** (C45PX/2-1,3MT)



C45PRO CX

045000023

199 kg

2.250,00 €

Mobiliário modular para oficina

C45PRO CW

- Bancada em **madeira laminada** (C45PW/2-1,3MT)



C45PRO CW

045000024

198 kg

2.150,00 €

C45PRO E

CONJUNTO COMPLETO INCLUI:

- 2 painéis de ferramentas perfurados (C45PRO PF)
- 2 armários suspensos (C45PRO PM)
- 2 suportes de parede, tipo largo (C45PRO SL)
- 1 suporte de parede, tipo estreito (C45PRO SS)
- 1 armário com uma porta (C45PRO AS1)

- Módulo fixo com 7 gavetas:
 - 1 gaveta, 1248x406 mm
 - 6 gavetas, 782x406 mm
 - 5 gavetas, 85 mm altura
 - 1 gaveta, 155 mm altura
- 1 compartimento de arrumação com prateleira intermédia e porta

2000 mm
495 mm
1960 mm



Mobiliário modular para oficina

C45PRO EX

- Módulo fixo com 7 gavetas e bancada em **MDF com revestimento aço inox** (C45PRO M7A/X)



C45PRO EX

045000033

174,6 kg

2.190,00 €

Mobiliário modular para oficina

C45PRO EW

- Módulo fixo com 7 gavetas e bancada em **madeira laminada** (C45PRO M7A/W)



C45PRO EW

045000034

173,6 kg

2.150,00 €

C45PRO C

C45PRO E

C45PRO BP-1,3

C45PRO BP-1,3

CONJUNTO COMPLETO INCLUI:

- Módulo fixo com 7 gavetas (C45PRO M7)
- Módulo fixo com 5 gavetas (C45PRO M5)
- 2 painéis de ferramentas perfurados (C45PRO PF)
- 1 suporte de parede, tipo largo (C45PRO SL)
- 2 suportes de parede, tipo estreito (C45PRO SS)



Mobiliário modular para oficina C45PRO BPX-1,3

- Bancada em **MDF com revestimento aço inox** (C45PX/2-1,3MT)



C45PRO BPX-1,3

045000041

140 kg

1.490,00 €

Mobiliário modular para oficina C45PRO BPW-1,3

- Bancada em **madeira laminada** (C45PW/2-1,3MT)



C45PRO BPW-1,3

045000051

139 kg

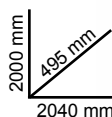
1.450,00 €

C45PRO BP-2,0

C45PRO BP-2,0

CONJUNTO COMPLETO INCLUI:

- Módulo fixo com 7 gavetas (C45PRO M7)
- Módulo fixo com 5 gavetas (C45PRO M5)
- 3 painéis de ferramentas perfurados (C45PRO PF)
- 2 suportes de parede, tipo largo (C45PRO SL)
- 2 suportes de parede, tipo estreito (C45PRO SS)



Mobiliário modular para oficina C45PRO BPX-2,0

- Bancada em **MDF com revestimento aço inox** (C45PX/3-2,0MT)



C45PRO BPX-2,0

045000042

158 kg

1.690,00 €

Mobiliário modular para oficina C45PRO BPW-2,0

- Bancada em **madeira laminada** (C45PW/3-2,0MT)



C45PRO BPW-2,0

045000052

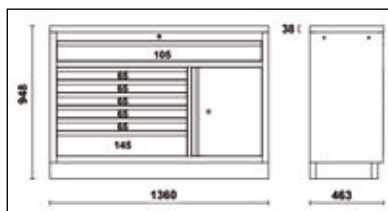
156 kg

1.590,00 €

C45PRO M7A

Módulo fixo com 7 gavetas, a combinar com mobiliário para oficina C45PRO

- 1 gaveta (1248x406 mm) com guias de rolamentos de esfera
- 6 gavetas (782x406 mm) com guias de rolamentos de esfera:
 - 5 gavetas, 65 mm altura
 - 1 gaveta, 145 mm altura
- Fundo das gavetas protegido com tapete de borracha
- Fechadura centralizada de segurança frontal
- Com pés com regulação vertical
- Pode ser equipado com tabuleiros flexíveis
- 1 compartimento de arrumação com prateleira intermédia e porta, dimensões interiores 504x424x597 mm



h	max
65 mm	25 kg
105 mm	40 kg
145 mm	30 kg



Módulo fixo com 7 gavetas, a combinar com mobiliário para oficina

- Bancada em MDF com revestimento aço inox, 1360 mm comprimento



C45PRO M7A/X

045000161

81 kg

1.150,00 €

Módulo fixo com 7 gavetas, a combinar com mobiliário para oficina

- Bancada em madeira laminada, 1360 mm comprimento



C45PRO M7A/W

045000171

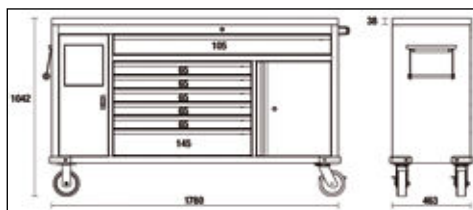
80 kg

1.050,00 €

C45PRO MWS

Carro Posto de Serviço com 7 gavetas e caixote do lixo integrado

- 1 gaveta (1248x406 mm) com guias de rolamentos de esferas
- 6 gavetas (782x406 mm) com guias de rolamentos de esferas:
 - 5 gavetas 65 mm altura
 - 1 gaveta 145 mm altura
- Fundo das gavetas protegido com tapete de borracha
- Pode ser equipado com bandejas em espuma
- 1 compartimento com prateleira e porta, dimensões interiores 504x424x597 mm
- Caixa do lixo integrado
- Compartimento para rolo de papel integrado
- 4 rodízios muito robustos, Ø 150 mm, 2 fixos e 2 direcionáveis com travão
- Fechadura frontal centralizada



h	max
65 mm	25 kg
105 mm	40 kg
145 mm	30 kg



Par de painéis de ferramentas perfurados para carro C45PRO MWS



Carro Posto de Serviço com 7 gavetas e caixote do lixo integrado

- Superfície de trabalho (1680 mm) em MDF com revestimento em aço inoxidável



C45PRO MWS/X

045000181

126 kg

1.250,00 €

Carro Posto de Serviço com 7 gavetas e caixote do lixo integrado

- Superfície de trabalho (1680 mm) em madeira laminada



C45PRO MWS/W

045000191

122 kg

1.250,00 €

C45PRO M7A

C45PRO MWS

C45PRO CORNER

Canto completo, a combinar com mobiliário para oficina C45PRO

- Armário de canto suspenso com molas de gás, para fácil abertura/fecho das portas
- 2 painéis de ferramentas perfurados (1052x860)
- Módulo inferior com compartimento de arrumação de grandes dimensões
- Com pés com regulação vertical

Canto completo, a combinar com mobiliário para oficina

- Plano de trabalho em **aço inox** (860x860 mm)



C45PRO CORNER/X

045000401

94 kg

1.390,00 €

Canto completo, a combinar com mobiliário para oficina

- Plano de trabalho em **madeira laminada** (860x860 mm)



C45PRO CORNER/W

045000411

93 kg

1.350,00 €



C45PRO CAI

Módulo de canto inferior para combinar com equipamento para oficina C45PRO

- Módulo de canto fixo com grande compartimento de arrumação
- Pés ajustáveis em altura

Módulo de canto inferior para combinar com equipamento para oficina C45PRO

- Superfície de trabalho em **MDF com revestimento em aço inoxidável**, 860x860 mm



C45PRO CAI/X

045000412

62 kg

760,00 €

Módulo de canto inferior para combinar com equipamento para oficina C45PRO

- Superfície de trabalho em **madeira laminada** (860x860 mm)

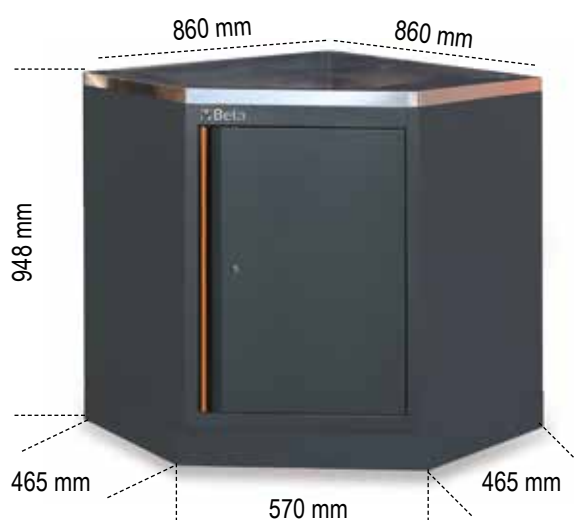


C45PRO CAI/W

045000402

56 kg

715,00 €



C45PX

Plano de trabalho em MDF com revestimento aço inox para bancada de trabalho, a combinar com mobiliário para oficina C45PRO

- Espessura: 38 mm
- Permite instalação de torno (1599P/150, a encomendar separadamente)



680x463x38 mm

C45PX/1-0,7MT

045000101 6 kg

145,00 €

1360x463x38 mm

C45PX/2-1,3MT

045000103 21 kg

230,00 €

2040x463x38 mm

C45PX/3-2,0MT

045000110 31,8 kg

305,00 €

C45PW

Plano de trabalho em madeira laminada para bancada de trabalho, a combinar com mobiliário para oficina C45PRO

- Espessura: 38 mm
- Permite instalação de torno (1599P/150, a encomendar separadamente)



680x463x38 mm

C45PW/1-0,7MT

045000111 6 kg

83,20 €

1360x463x38 mm

C45PW/2-1,3MT

045000113 20 kg

150,00 €

2040x463x38 mm

C45PW/3-2,0MT

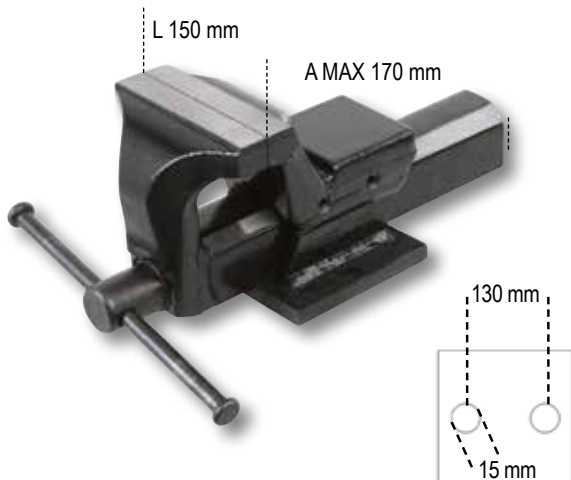
045000120 30 kg

220,00 €

1599P

Tornos de bancada

- Mordentes endurecidos
- Bigorna com grande superfície lacada
- Base quadrada em aço



1599P

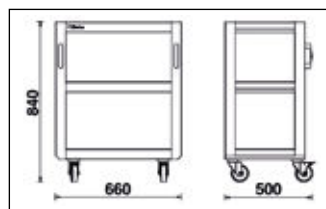
015990050 15,5 kg

335,00 €

C45PRO T3

Carro de 3 níveis, para combinar com equipamento para oficina C45PRO

- 4 rodízios giratórios, Ø 100 mm (dois com travões)
- Capacidade de carga estática: 200 kg (distribuídos pelas 3 prateleiras)



C45PRO T3

045000250 19,2 kg

215,00 €

C45PRO C5

Carro com 5 gavetas, para combinar com equipamento para oficina C45PRO

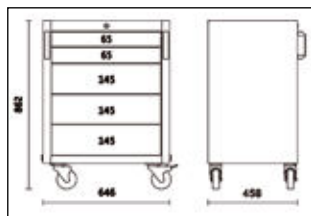
- 5 gavetas (532x406 mm) com guias de rolamentos de esferas
- 4 rodízios giratórios, Ø 100 mm (2 com travão)
- Bases das gavetas com tapetes em borracha
- Fechadura frontal centralizada
- Possibilidade de equipar com tabuleiros maleáveis
- Pegas integradas na estrutura para manuseamento mais fácil

C45PRO C5

045000225 46 kg

550,00 €

h	max
65 mm	25 kg
145 mm	30 kg



C45PRO C7

Carro com 7 gavetas, a combinar com mobiliário para oficina C45PRO

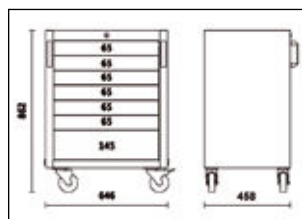
- 7 gavetas (532x406 mm) com guias de rolamentos de esfera
- 4 rodas giratórias Ø 100 mm (2 com travão)
- Fundo das gavetas protegido com tapete de borracha
- Fechadura centralizada de segurança frontal
- Pode ser equipado com tabuleiros flexíveis
- Punhos integrados na estrutura para maior facilidade de manuseamento

C45PRO C7

045000227 50 kg

580,00 €

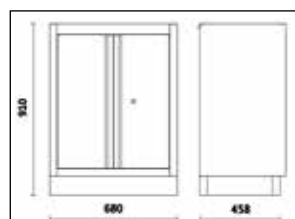
h	max
65 mm	25 kg
145 mm	30 kg



C45PRO MA

Módulo fixo com duas portas, a combinar com mobiliário para oficina C45PRO

- Com fechadura
- Prateleira interior ajustável verticalmente
- Dimensões interiores 670x420 mm
- Com pés com regulação vertical



C45PRO MA

045000232 29,4 kg

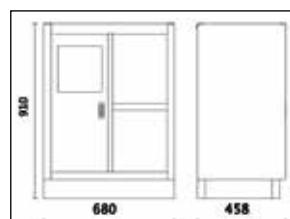
280,00 €



C45PRO MS

Módulo de serviço fixo, a combinar com mobiliário para oficina C45PRO

- Caixa de lixo incorporado
- Compartimento para rolo de papel
- Com pés com regulação vertical



C45PRO MS

045000239 37 kg

365,00 €



C45PRO MAL

NEW

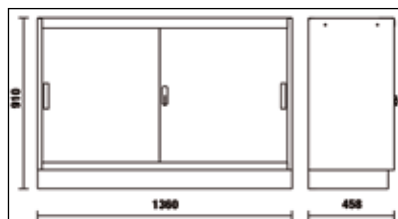
Módulo fixo, 1360 mm comprimento, com 2 portas, a combinar com mobiliário para oficina C45PRO

- Com fechadura
- Prateleira ajustável verticalmente
- Dimensões interiores: 1.355x420 mm
- Pés ajustáveis verticalmente

C45PRO MAL

045000229 44,8 kg

480,00 €



C45PRO MAT

NEW

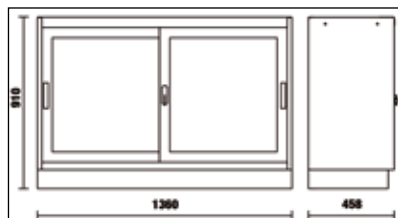
Módulo fixo, 1360 mm comprimento, com 2 portas, a combinar com mobiliário para oficina C45PRO

- Com fechadura
- Prateleira ajustável verticalmente
- Dimensões interiores: 1.355x420 mm
- Pés ajustáveis verticalmente

C45PRO MAT

045000230 44,1 kg

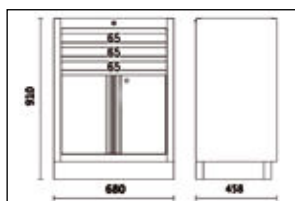
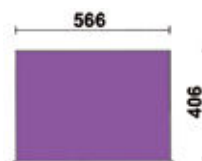
525,00 €



C45PRO M3A

Módulo fixo com 3 gavetas e 2 portas, para combinar com equipamento para oficina C45PRO

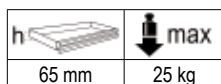
- 3 gavetas (566x406 mm) com guias de rolamentos de esferas
- Bases das gavetas com tapetes em borracha
- Possibilidade de equipar com tabuleiros maleáveis
- Fechadura frontal centralizada
- Compartimento de arrumação com porta dupla e fechadura dimensões interiores 670x440 mm, com prateleira intermédia
- Pés ajustáveis em altura



C45PRO M3A

045000231 44 kg

475,00 €



C45PRO RD

Módulo de ecoponto fixo para combinar com equipamento para oficina C45PRO

A solução ideal para separação de lixos (vidro, papel, plástico...)

- Bancada em MDF com revestimento aço inox, 1360 mm comprimento
- Robusta estrutura em chapa metálica com 4 caixotes com porta basculante para separação de resíduos
- Cada compartimento está equipado com: um caixote de plástico amovível; capacidade: 25 l
- 4 rodízios giratórios, Ø 60 mm
- Fornecido com kit de 4 autocolantes coloridos
- Pés reguláveis em altura



C45PRO RD/X

C45PRO RD/X

045000241

80 kg

1.190,00 €

C45PRO RD/W

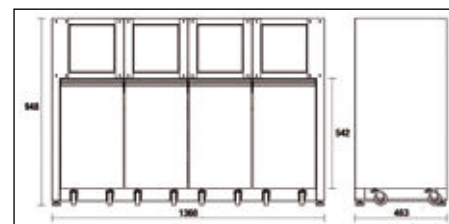
045000240

80 kg

1.090,00 €



C45PRO RD/W



C45PRO ML

Módulo fixo com lavatório, a combinar com mobiliário para oficina C45PRO

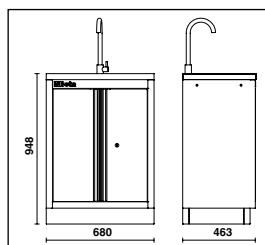
- Lavatório em aço inox
- Fornecido com:
 - 1 torneira misturadora
 - 1 unidade de drenagem
 - 1 tampa do ralo
 - 1 tampa do filtro
 - 1 dispensador de sabão
- Módulo fixo com duas portas e fechadura:
 - Dimensões interiores 600x603x416 mm
 - Com pés com regulação vertical

C45PRO ML

045000233

44 kg

750,00 €



C45PRO ACT

Módulo fixo com 3 gavetas e 2 enroladores, a combinar com mobiliário para oficina C45PRO

- 3 gavetas (566x406 mm) com guias de rolamentos de esfera
- Fundo das gavetas protegido com tapete de borracha
- Fechadura centralizada de segurança frontal
- Com pés com regulação vertical
- 1 enrolador de tubo de ar comprimido ou água fria, item 1900S 8x10
- 1 enrolador de cabo elétrico, item 1844 15-H05

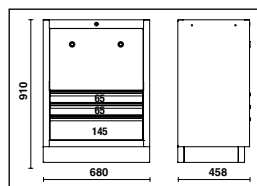

EQUIPAMENTO STANDARD



1900S 8X10



1844 15-H05



C45PRO ACT

045000247

47 kg

710,00 €

h	max
65 mm	25 kg
145 mm	30 kg



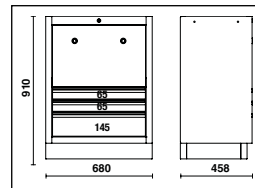

C45PRO TC

Módulo fixo para enrolador com 3 gavetas, a combinar com mobiliário para oficina C45PRO, vazio

- 3 gavetas (566x406 mm) com guias de rolamentos de esfera
- Fundo das gavetas protegido com tapete de borracha
- Fechadura centralizada de segurança frontal
- Com pés com regulação vertical

Pode ser equipado com 2 enroladores, a escolher de entre os seguintes:

- 2 enroladores de tubo de ar comprimido ou água fria, Ø 8 mm, comp. 10 m, item 1900S 8x10
- 2 enroladores de cabo elétrico, a escolher de entre os seguintes itens: 1843 15-H05, 1844 10-H05, 1844 15-H05, 1844 15-H07, 1845 12-H05, 1846 10-H05, 1846 10-H07 e 1846 15-H05
- 1 enrolador de tubo de ar comprimido ou água fria, Ø 8 mm, comp. 10 m, item 1900S 8x10, e 1 enrolador de cabo elétrico, a escolher de entre os itens acima referidos



C45PRO TC

045000249

38 kg

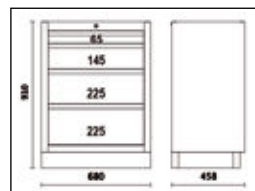

435,00 €

h	max
65 mm	25 kg
145 mm	30 kg

C45PRO M4

Módulo fixo com 4 gavetas, a combinar com mobiliário para oficina C45PRO

- 4 gavetas (566x406 mm) com guias de rolamentos de esfera
- Fundo das gavetas protegido com tapete de borracha
- Fechadura centralizada de segurança frontal
- Com pés com regulação vertical
- Pode ser equipado com tabuleiros flexíveis



C45PRO M4

045000234

45,7 kg

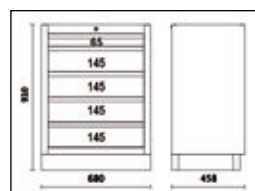

465,00 €

h	max
65 mm	25 kg
145 mm	30 kg
225 mm	30 kg

C45PRO M5

Módulo fixo com 5 gavetas, a combinar com mobiliário para oficina C45PRO

- 5 gavetas (566x406 mm) com guias de rolamentos de esfera
- Fundo das gavetas protegido com tapete de borracha
- Fechadura centralizada de segurança frontal
- Com pés com regulação vertical
- Pode ser equipado com tabuleiros flexíveis



C45PRO M5

045000235

49,3 kg

485,00 €

h	max
65 mm	25 kg
145 mm	30 kg

C45PRO M7

Módulo fixo com 7 gavetas, a combinar com mobiliário para oficina C45PRO

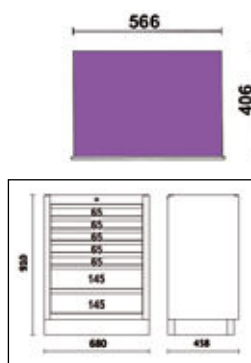
- 7 gavetas (566x406 mm) com guias de rolamentos de esfera
- Fundo das gavetas protegido com tapete de borracha
- Fechadura centralizada de segurança frontal
- Com pés com regulação vertical
- Pode ser equipado com tabuleiros flexíveis

C45PRO M7

045000237 54,3 kg

540,00 €

h	max
65 mm	25 kg
145 mm	30 kg



C45PRO M8

Módulo fixo com 8 gavetas, para combinar com equipamento para oficina C45PRO

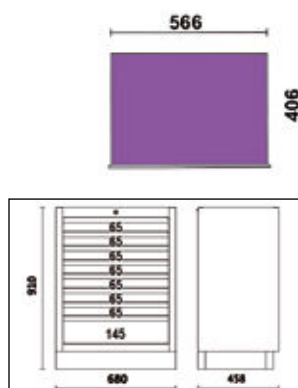
- 8 gavetas (566x406 mm) com guias de rolamentos de esferas
- Bases das gavetas com tapetes em borracha
- Fechadura frontal centralizada
- Pés ajustáveis em altura
- Possibilidade de equipar com tabuleiros maleáveis

C45PRO M8

045000238 56,5 kg

590,00 €

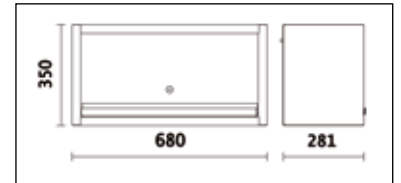
h	max
65 mm	25 kg
145 mm	30 kg



C45PRO PM

Armário suspenso, a combinar com mobiliário para oficina C45PRO

- Comprimento: 680 mm
- Com molas a gás, para fechar e abrir a porta com facilidade
- Com fechadura



C45PRO PM

045000302

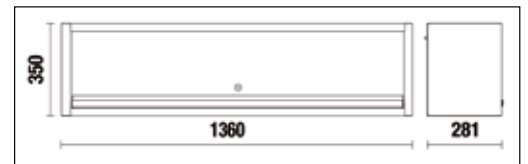
10 kg

160,00 €

C45PRO PML

Armário de parede, longo, para combinar com equipamento para oficina C45PRO

- Comprimento: 1360 mm
- Com molas a gás, para fechar e abrir a porta com facilidade
- Com fechadura



C45PRO PML

045000303

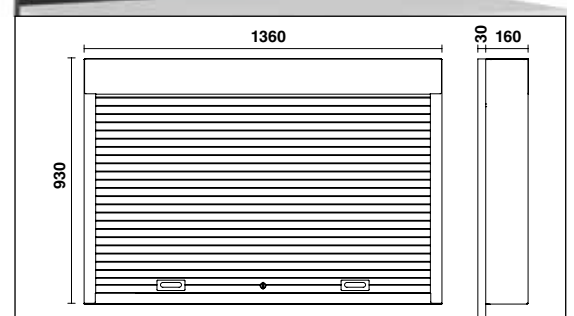
18 kg

280,00 €

C45PRO PAS

Sistema de parede para ferramentas para combinar com equipamento para oficina C45PRO

- Persiana em alumínio, regulação em altura, com fechadura
- Dois painéis perfurados amovíveis
- Adequado para bancada com 1.3 m comprimento




C45PRO PAS

045000290


48,8 kg

715,00 €



C45PRO PF

Painel de ferramentas perfurado a combinar com mobiliário para oficina C45PRO



1052x614,5x24 mm

C45PRO PF

045000313

5,3 kg


85,10 €



C45PRO PFE

Painel de ferramentas perfurado a combinar com mobiliário para oficina C45PRO

- Pode ser equipado com 1 tomada elétrica (não incluída)



1052x614,5x24 mm

C45PRO PFE

045000312

5,3 kg

80,80 €



C45PRO CPF NEW

Par de painéis de ferramentas perfurados para carro C45PRO MWS

Fornecido com estrutura
Kit de 50 ganchos GPS incluído



C45PRO CPF

045000195

21 kg

155,00 €

C45PRO MP NEW

Prateleira em aço para painéis de ferramentas perfurados, a combinar com mobiliário de oficina C45PRO



614x160x80 mm

C45PRO MP

045000315

1,8 kg

36,50 €

C45PRO SS

Suportes de parede a combinar com mobiliário para oficina C45PRO

Tipo estreito

1420x32,5x30 mm

C45PRO SS

045000333

1,5 kg

20,80 €

C45PRO SL

Suportes de parede a combinar com mobiliário para oficina C45PRO

Tipo largo

1420x65x30 mm

C45PRO SL

045000366

2 kg


26,50 €



C45PRO AS1

Armário para ferramentas em chapa metálica com uma porta, a combinar com mobiliário para oficina C45PRO

- 4 prateleiras amovíveis com regulação vertical
- Com fechadura
- Dimensões interiores 590x430 mm
- Com pés com regulação vertical



C45PRO AS1

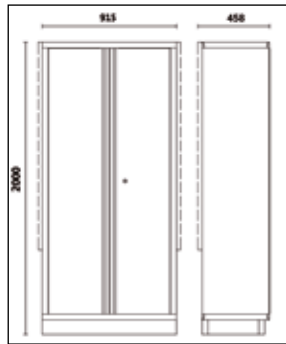
045000451 57,5 kg

565,00 €

C45PRO AS2

Armário para ferramentas em chapa metálica com duas portas, a combinar com mobiliário para oficina C45PRO

- 4 prateleiras amovíveis com regulação vertical
- Com fechadura
- Dimensões interiores 910x430 mm
- Com pés com regulação vertical



C45PRO AS2

045000481 80 kg

755,00 €

C45PRO A1/R600

Prateleira interior para armário de ferramentas C45PROAS1 • 590x430 mm



C45PRO A1/R600

045000466 2,5 kg

34,10 €

C45PRO A2/R915

Prateleira interior para armário de ferramentas C45PROAS2 • 910x430 mm



C45PRO A2/R915

045000496 3,7 kg

43,50 €

C45PRO A1/RB600

NEW

Prateleira interior para armário C45PRO AS1, com varão para vestuário

C45PRO A1/RB600

045000467 2,6 kg

39,00 €



5945VUM

NEW

Jogo 199 ferramentas em módulos soft EVA

MM11

30



- 42 6-7-8-9-10-11-12-13-14-15-16-17-18- 19-20-21-22-24-27-30-32 mm
- 96BPC/SC9 1,5-2-2,5-3-4-5-6-8-10 mm

MM129

12



- 1032 180 mm
- 1034 170 mm
- 1036 175 mm
- 1038 175 mm
- 1048N 250 mm
- 1052 240 mm
- 1082BM 160 mm
- 1098 220 mm
- 1128BMX
- 1150BM 180 mm
- 1166BM 160 mm
- 1168BM 160 mm

MM210

25



- 1201E 2,5x50-3x75-4x100-5,5x125-6,5x150-8x200 mm
- 1201EN 4x30 mm
- 1202E PH0x60-PH1x80-PH2x100-PH3x150 mm
- 1201EN PH1X30 mm
- 1207E/TX T6-T7-T8-T9-T10-T15-T20-T25-T27-T30-T40-T45
- 1253 3,5x100 mm

MM230

25



- 30 Ø 2-3-4 mm
- 31 Ø 2-3-4-5-6-8 mm
- 32 Ø 4 mm
- 34 150 mm
- 35 200-250 mm
- 36 125 mm
- 1370 500 g
- 1390 Ø 35 mm
- 1692 3 m
- 1712TF
- 1719BMA...Q 200 mm
- 1719BMA...T 200 mm
- 1719BMA...P 200 mm
- 1719BMA...M 200 mm
- 1719BMA...R 200 mm
- 1737NX
- 1771

MM105

107



1/4" 3/8" 1/2"

- 895/1 1/4-1/4
- 895/3 1/4-3/8
- 895/6 5/16-1/2
- 900 4-4,5-5-5,5-6-7-8-9-10-11-12-13-14 mm
- 900L 5-6-7-8-9-10-11-12-13 mm
- 900ME 3-4-5-6-7 mm
- 900LP 0,8x4-1x5,5-1,2x6,5-1,2x8
- 900PH PH1-PH2-PH3-PH4
- 900TX T10-T15-T20-T25-T27-T30-T40
- 900/16
- 900/... 50-100-150 mm
- 900/25
- 900BG/30 176 mm
- 900/42 115 mm
- 900/55 125 mm
- 910A 6-7-8-9-10-11-12-13-14-15-16-17-18-19-20-21-22 mm
- 910/15 3/8-1/4
- 910/16 3/8-1/2
- 910/21 125 mm
- 910/22 250 mm
- 910/25
- 910/42 210 mm
- 910/55 200 mm
- 920A 8-10-11-12-13-14-15-16-17-18-19-20-21-22-23-24-26-27-28-30-32 mm
- 920/15 1/2-3/8
- 920/25
- 920AN 125-250 mm
- 920/42 305 mm
- 920/55 275 mm
- 956E 16 mm (5/8")-17,8 (11/16")-20,8 (13/16")

5945VUM

059451011

19,6 kg

1.850,00 €

5958U

Jogo de 85 ferramentas
Universais



Nr. Peças/Descrição	Beta N.
17 chaves mistas 6+22 mm	42
12 chaves macho sextavadas \odot 2+10 mm	96N/SC12
13 chaves de caixa sextavadas, quadra de 1/2" \odot 10+22 mm	920A/SB13
8 chaves de caixa sextavadas, quadra de 1/2" \odot 23+32 mm	920A/SB8
1 extensão com quadras macho e fêmea de 1/2" 125 mm	920/21
1 extensão com quadras macho e fêmea de 1/2" 255 mm	920/22
1 cardan com quadras macho e fêmea de 1/2"	920/25
1 cabo T correção, quadra de 1/2"	920/42
1 roquete reversível, quadra de 1/2" \otimes	920/55
1 alicate de freios interiores com pontas direitas \odot 180 mm	1032

Nr. Peças/Descrição	Beta N.
1 alicate de freios exteriores com pontas direitas \bullet 175 mm	1036
1 alicate ajustável de charneira fechada 250 mm	1048N
1 alicate de pressão 240 mm	1052
1 alicate de corte diagonal para trabalhos pesados \nlessgtr 160 mm	1084BM
1 tesoura de electricista	1128BMX
1 alicate de pontas semi-redondas extralongas \equiv 180 mm	1150BM
1 alicate de pontas semi-redondas extralongas \bullet 160 mm	1166BM
7 chaves para parafusos de perfil de fenda \bullet 3x75 - 3,5x100 - 4x125 - 5,5x150 - 6,5x150 - 8x200 - 10x200 mm	1260
4 chaves para parafusos de perfil Phillips® \bullet PH0x60 - PH1x80 - PH2x100 - PH3x150 mm	1262/S4
1 martelo para mecânico, tipo alemão 300 g	1370
1 martelo com batentes plásticos intermutáveis \varnothing 35 mm	1390
1 fita métrica 5 m	1692
5 jogo de 5 limas meia-murça, com punhos 200 mm	1719BMA/S5
1 serrote com folha de serra bi-metálica	1725
1 almotolia plástica 150 cc	1754
1 x-acto com lâmina divisível de 18 mm	1771

5958U

059581008

11,3 kg

879,00 €

		5000 RSC50/PLED-ST	5000 RSC50/PLED	5000 RSC50/ASL	5000 RSC50/CTR
	A	1x	-	1x	-
	B	-	1x	1x	1x
	A	1x	1x	1x	-
	B	-	2x	1x	1x
	A	1x	2x	1x	-
	B	-	3x	1x	1x

5000 RSC50/PLED NEW

Perfil termoplástico com faixa LED para combinar com mobiliário de oficina C45PRO

- Fita LED 6.5W IP20; comprimento: 50 cm
- Fornecido com 2 cabos (40 cm e 170 cm comp.)
- Fixação fácil através de ímanes



5000 RSC50/PLED

050001714 80 g

24,90 €

5000 RSC50/PLED-ST NEW

Perfil em alumínio com fita LED e interruptor SOFT TOUCH, para combinar com mobiliário de oficina C45PRO

- Fita LED 6.5W IP20; comprimento: 50 cm
- Fornecido com 2 cabos (40 cm e 170 cm comp.)
- Fixação fácil através de ímanes



Interruptor SOFT TOUCH para ligar e ajustar a potência de iluminação

5000 RSC50/PLED-ST

050001715 80 g

27,50 €

5000 RSC50/ASL NEW

Fonte de alimentação para faixa LED para combinar com mobiliário de oficina C45PRO

- Fonte de alimentação 24VDC 22W 15W IP20
- Pode fornecer uma potência a faixas LED até 3 6.5W



5000 RSC50/ASL

050001716 200 g

21,50 €

5000 RSC50/CTR NEW

Controlador de fita LED, com controlo remoto RF para combinar com mobiliário de oficina C45PRO
Kit inclui:

- 1 mini recetor
- 1 controlo remoto RF sem fio

Especificações do controlo remoto RF:

- Botão ON/OFF
- Botão LUMINOSIDADE +/- : permite o ajuste manual da luminosidade
- Botão 25%/50%/100%: permite o ajuste automático da luminosidade
- Pilha: 3V CR2025 (incluída)
- Dimensões: 86x40x7 mm

Especificações do mini recetor:

- Voltagem de entrada: 5V - 24VDC
- Corrente nominal de saída: 5A
- Pico corrente de saída: 12A
- Temperatura de funcionamento: -20 ÷ +35 °C



5000 RSC50/CTR

050001721 20 g

10,80 €

Recursos integrados:

- Memória
- Modo (luminosidade manual/automática)
- Ajuste da luminosidade

C45 STR

Fita adesiva colorida para combinar com equipamento para oficina C45PRO

- Permite a personalização da cor das inserções horizontais e verticais no equipamento para oficina C45PRO



C45STR-O/2011	30 m	045000911	43,70 €
C45STR-G/9006	25 m	045000912	39,70 €
C45STR-R/3000	25 m	045000913	39,70 €
C45STR-B/5015	25 m	045000914	39,70 €
C45STR-Y/1023	25 m	045000915	39,70 €
C45STR-V/6029	25 m	045000916	39,70 €

SPC

Suporte para computador

- Compatível com os sistemas C45PRO



≡ 398x243x138 mm

SPC	58,50 €
088880480	1,5 kg

SP5S

NEW

Suporte de parede com 5 compartimentos

- Em chapa metálica
- 5 compartimentos de ferramentas de várias alturas



≡ 260x60x290 mm

SP5S	72,10 €
088880475	1 kg

SSPE

NEW

Suporte para colocação sob o armário de ferramentas elétricas

- Para utilização apenas sob o armário suspenso C45PRO PM (equipamento de oficina C45PRO)
- Com 5 compartimentos para ferramentas elétricas



≡ 680x280x150 mm

SSPE	65,50 €
088880482	5,4 kg



CP

Suporte de parede em aço para sprays

- Pode ser utilizado em painéis de ferramentas de parede



≡ 280x95x115mm

CP

088880470

530 g

75,50 €

CPMB/3C

NEW

Recipientes para peças pequenas com 3 compartimentos para bancadas de trabalho

- Dimensões do interiores do compartimento: 160x107x105h mm



≡ 600x155x175 mm

CPMB/3C

088880443

2 kg

35,50 €

CPMB/5C

NEW

Recipientes para peças pequenas com 5 compartimentos para bancadas de trabalho

- Dimensões do interiores do compartimento: 90x86x62h mm



≡ 600x133x132 mm

CPMB/5C

088880445

1,5 kg

42,50 €

PM/5C

Pode ser utilizado em painéis de ferramentas de parede

- Dimensões interiores do compartimento: 95x120 mm
- Pode ser utilizado com os painéis de ferramentas de parede C45PRO



≡ 600x140x165 mm

PM/5C

088880450

1,8 kg

77,50 €

KIT 6VC/3C

NEW

kit de 6 compartimentos amovíveis para recipientes para peças pequenas CPMB/3C



KIT 6VC/3C

088880453

1,1 kg

19,50 €

PM/6C

Porta ferramentas com 6 compartimentos em plástico, com apoio

- Dimensões interiores do compartimento: 80x60 mm
- Pode ser utilizado com os painéis de ferramentas de parede C45PRO



≡ 600x95x115 mm

PM/6C

088880440

970 g

59,50 €

KIT 10VC/5C

NEW

kit de 10 compartimentos amovíveis para recipientes para peças pequenas CPMB/5C



KIT 10VC/5C

088880455

800 g

18,20 €

GANCHOS

SB

Guia porta-chaves



SB1	L 210 mm	088880201	2,58 €
SB2	L 280 mm	088880202	2,78 €
SB3	L 360 mm	088880203	2,97 €

MB

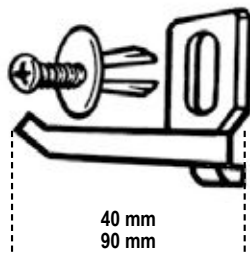
Molas para guias SB



MB0	<input type="checkbox"/> 1/4	088880210	0,77 €
MB1	<input type="checkbox"/> 3/8	088880211	0,77 €
MB2	<input type="checkbox"/> 1/2	088880212	0,77 €

KIT/GPS


Kit de ganchos GPS de 40 mm com parafusos VE1



KIT/GPS	L 40 mm	50 pz	088880119	1,48 €
KIT/GPS	L 90 mm	50 pz	088880117	2,15 €

GM


Ganchos de mola com parafusos



GM6,5	Ø 6,5 mm	088880250	4,73 €
GM9,5	Ø 9,5 mm	088880251	4,93 €
GM13	Ø 13 mm	088880252	4,93 €
GM16	Ø 16 mm	088880253	5,97 €
GM19	Ø 19 mm	088880254	6,42 €
GM25	Ø 25 mm	088880255	6,19 €

8889PS

Divisórias paralelas para ref. C45PRO M4/M5/M7/M8



8889PS/7	48,50 €
088890407	1,3 kg

8889CS

Divisórias cruzadas para ref. C45PRO M4/M5/M7/M8



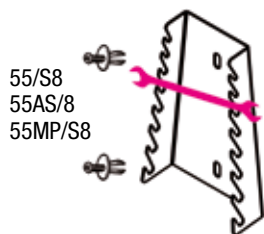
8889CS/7	59,00 €
088890417	1,9 kg

ACESSÓRIOS

S55/8

Suporte para 8 chaves de bocas, em chapa metálica

≡ 173x113x36 mm



55/S8
55AS/8
55MP/S8

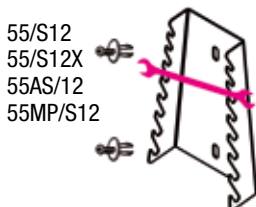
088880420

16,30 €

S55/12

Suporte para 12 chaves de bocas, em chapa metálica

≡ 286x138x44 mm



55/S12
55/S12X
55AS/12
55MP/S12

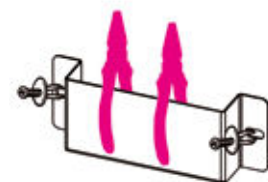
088880421

19,90 €

ST2P

Suporte para alicates, em chapa metálica

≡ 116x60x31 mm



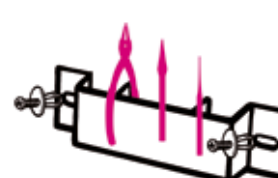
088880422

17,90 €

TSP

Suporte para ferramentas, em plástico

≡ 167x55x16 mm



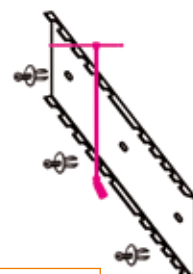
088880402

4,00 €

S952/10

Suporte para 10 chaves em T, em chapa metálica

≡ 385x97x26 mm



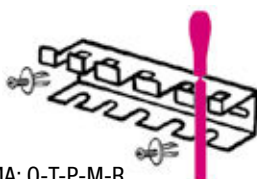
088880423

20,90 €

S1719BM

Suporte para 5 limas, em chapa metálica

≡ 165x48x32 mm



1719BMA: Q-T-P-M-R
1719BMD: Q-T-P-M-R
1719BMX: Q-T-P-M-R

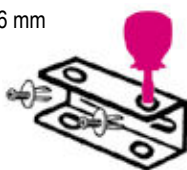
088880404

12,00 €

SGN

Suporte para 2 mini chaves de fendas, em chapa metálica

≡ 60x23x26 mm



1290N-1292N-1299N/PZ
1260N-1262N-1269N/PZ
1201EN-1202EN-1209EN/PZ

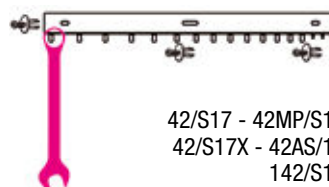
088880405

6,70 €

S42/17

Suporte para 17 chaves mistas boca/luneta, em chapa metálica

≡ 577x42 mm



42/S17 - 42MP/S17
42/S17X - 42AS/17
142/S17

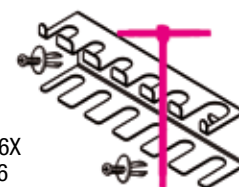
088880428

20,90 €

S951/6

Suporte para 6 chaves em T com macho sextavado, em chapa metálica

≡ 161x50x43 mm



951/S6
951AS/S6X
951TX/S6

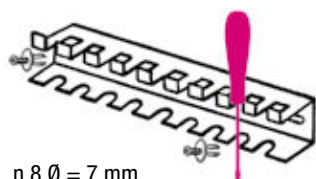
088880429

13,80 €

SPG11

Suporte para chaves de fendas, em chapa metálica

≡ 283x49x35 mm



n.8 Ø = 7 mm
n.2 Ø = 10 mm
n.1 Ø = 12 mm

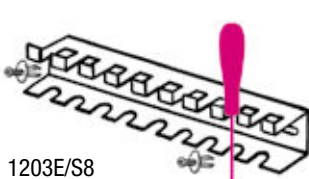
088880910

14,40 €

S1203/8

Suporte para chaves de fendas, em chapa metálica

≡ 283x49x35 mm



1203E/S8
1263/D8
1293/S8

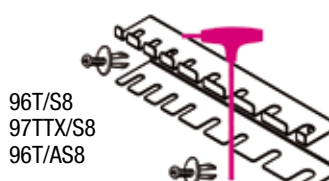
088880430

15,40 €

S96T/8

Suporte para 8 chaves macho sextavadas, com punho de binário elevado, em chapa metálica

≡ 282x49x45 mm



96T/S8
97TTX/S8
96T/AS8

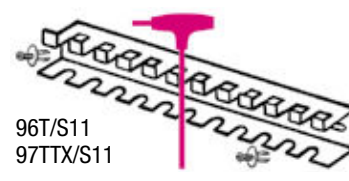
088880431

15,40 €

96T/SPV

Suporte para 11 chaves macho sextavadas, com punho de binário elevado, em chapa metálica

≡ 282x49x50 mm



96T/S11
97TTX/S11

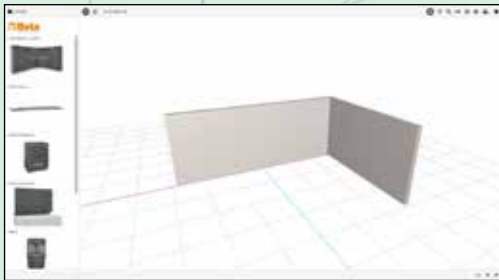
000960958

30,80 €

PLANIFICADOR 3D

Imaginar e criar...

Configure a sua oficina em 3D online



PASSO 1

Desenhe as paredes

Dimensione as paredes de acordo com a sua oficina ou garagem.



PASSO 2

Desenhe as suas bancadas de trabalho

Selecione e faça a montagem dos vários componentes para obter a sua própria combinação.



PASSO 3

Veja o resultado em 3D

A sua combinação é imediatamente gerada em 3D e pode ser visualizada a partir de vários ângulos.



PASSO 4

Pedido de cotação

Imprima a sua combinação em formato PDF e entregue-a a um revendedor Beta para obter uma cotação.

MÓDULOS PERSONALIZADOS A PEDIDO

As suas gavetas com módulos personalizados em seis passos



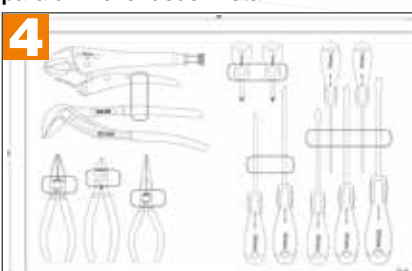
1 Estabeleça as suas necessidades e envie o seu projeto para um revendedor Beta

2	Image	Product	Cod. Beta
		Alicate de pressão	010540022
		Alicates	010440250
		Alicates	011500046
		Chaves de parafusos Evox, de perfil de fenda	012011039
		Chave Evox, para parafusos de perfil Phillips*	012021018

Receberá uma descrição do seu conjunto inicial com os códigos



3 Executaremos o design



4 Enviar-lhe-emos o layout final para sua aprovação



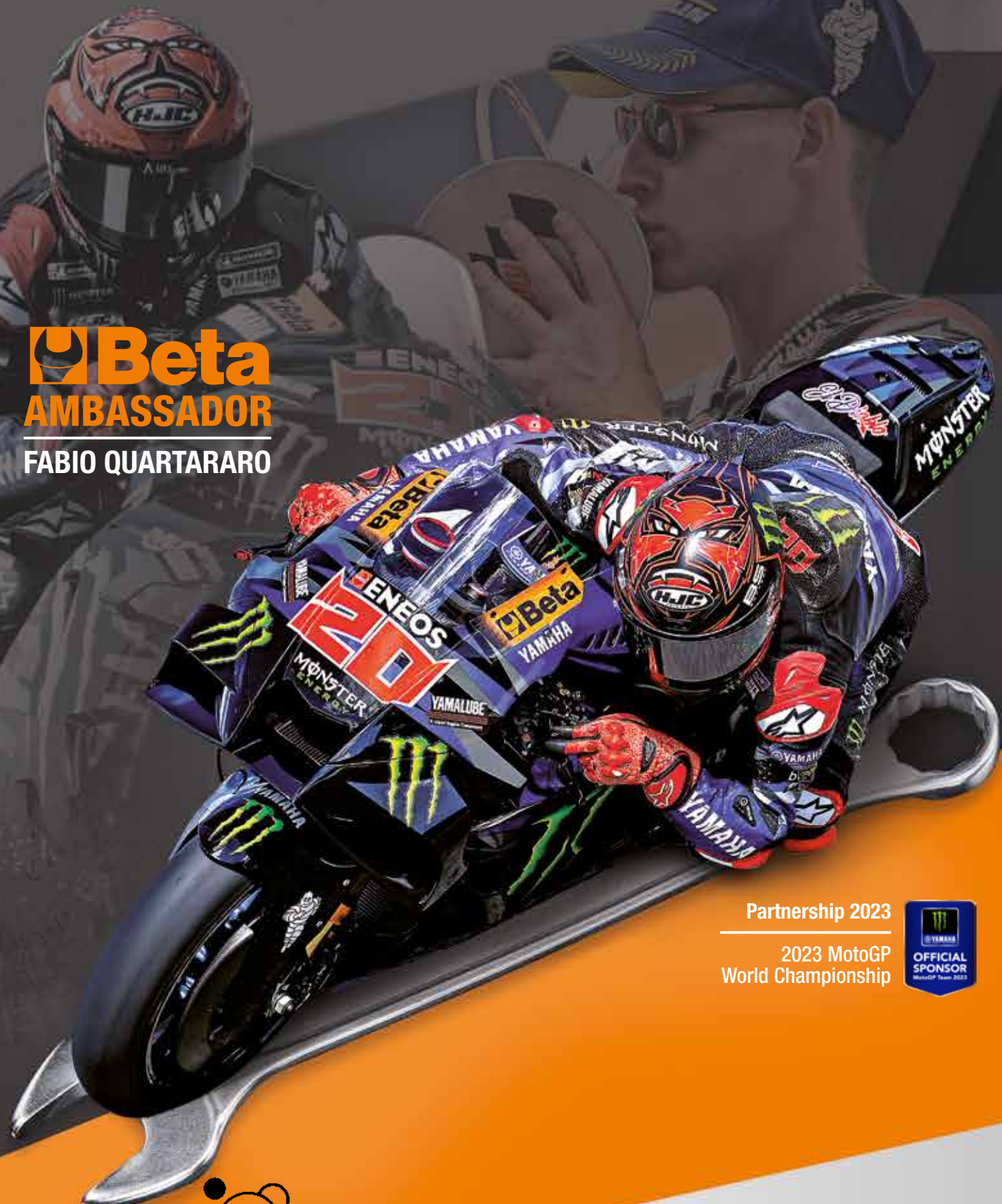
5 Construiremos os módulos flexíveis na fábrica da Beta em Sovico



6 Entregaremos as ferramentas nos módulos personalizados

 **Beta**
AMBASSADOR

FABIO QUARTARARO



Partnership 2023

2023 MotoGP
World Championship



Representante Exclusivo para Portugal.


Bolas - Máquinas e Ferramentas de Qualidade, S.A.

SEDE E ARMAZÉM CENTRAL:
Zona Industrial Almerim Norte
Rua Sebastião Mondes Bolas, n.º 7
7006-901 ÉVORA
Ap.53 EC Rossio | 7.º: 85-801 ÉVORA | Portugal
Tcill. 266 749 300 (6 linhas) | Fax 266 749 309
E-mail: gora@bolas.pt

DELEGAÇÃO LISBOA:
ALVERCA PARK-NÚCLEO EMPRESARIAL
Estrada Nacional 10, km 126,5
2615-660 SOBRALINHO
Ap.78 EC Alverca
2616-907 ALVERCA DO RIBATEJO | Portugal
Tel. 219 588 750 (3 linhas) | Fax 219 588 759
E-mail: dcl.lisboa@bolas.pt

DELEGAÇÃO NORTE:
CENTRO DE NEGÓCIOS DO FREIXEIRO
Rua Antico de Quental, 28C
4485-566 PERAFITA
Ap.5142 EC Freixeiro
4485-901 PERAFITA | Portugal
Tel. 228 997 076/1 | Fax 228 965 189
E-mail: dcl.norte@bolas.pt

998011322



Beta Utensili S.p.A. | via Volta, 18 | 20845 Sovico (MB) | tel +39 039 20771
www.beta-tools.com